

LUDUS SUNDHED

EASY-S INDBERETNING

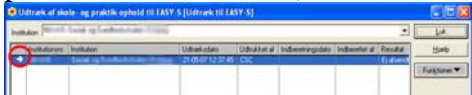
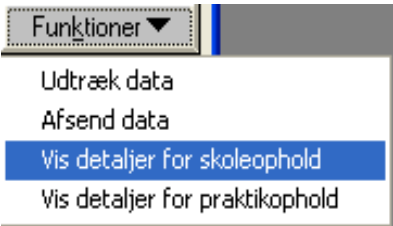
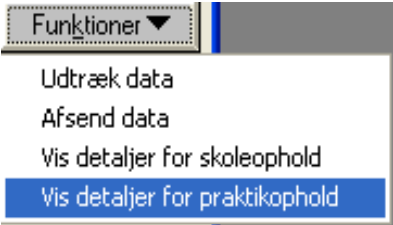
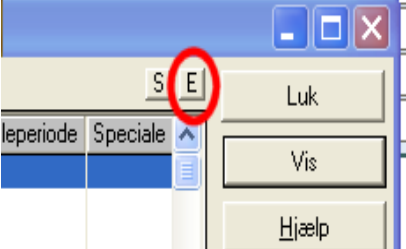


Hvad	Kommentar	Tast/Genvej								
Åbn skærmbilledet <i>Udtræk af skole- og praktikophold til EASY-S</i>	Du åbner skærmbilledet via <i>System</i> -menuen.									
Status for udtræk	<p>I udtræksvinduet kan du ved hjælp af farver og statuskode hele tiden se aktuelle status på de enkelte udtræk.</p> <table border="1"> <thead> <tr> <th>Farve</th> <th>Betydning</th> </tr> </thead> <tbody> <tr> <td>Sort</td> <td>En række er sort, hvis udtrækket ikke er forsøgt afsendt.</td> </tr> <tr> <td>Rød</td> <td>Hvis rækken er rød, opstod der fejl i forbindelse med afsendelse af udtrækket. Dette betyder, at EASY-S ikke har modtaget udtrækket.</td> </tr> <tr> <td>Grøn</td> <td>Hvis rækken er grøn, er udtrækket sendt til EASY-S uden fejl i overførslen.</td> </tr> </tbody> </table>	Farve	Betydning	Sort	En række er sort, hvis udtrækket ikke er forsøgt afsendt.	Rød	Hvis rækken er rød, opstod der fejl i forbindelse med afsendelse af udtrækket. Dette betyder, at EASY-S ikke har modtaget udtrækket.	Grøn	Hvis rækken er grøn, er udtrækket sendt til EASY-S uden fejl i overførslen.	
Farve	Betydning									
Sort	En række er sort, hvis udtrækket ikke er forsøgt afsendt.									
Rød	Hvis rækken er rød, opstod der fejl i forbindelse med afsendelse af udtrækket. Dette betyder, at EASY-S ikke har modtaget udtrækket.									
Grøn	Hvis rækken er grøn, er udtrækket sendt til EASY-S uden fejl i overførslen.									
Udtræk data	<p>Du aktiverer <i>Udtræk data</i> via <i>Funktioner</i>-menuen.</p> <p>OBS! Vær opmærksom på at udtrækket starter straks efter, du har klikket på menupunktet.</p>									

LUDUS SUNDHED

EASY-S INDBERETNING


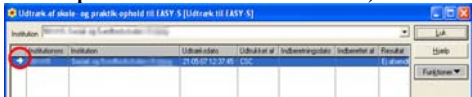
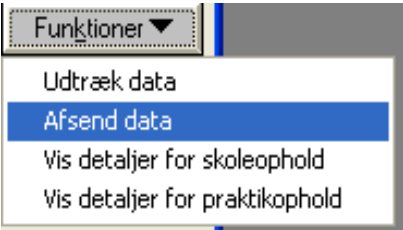
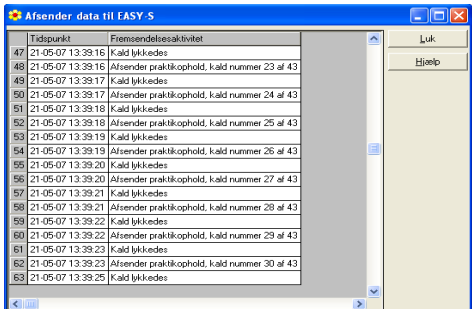


Hvad	Kommentar	Tast/Genvej
<p>Vis detaljer for skole- eller praktikophold</p>	<p>I vinduet kan du se alle gennemførte udtræk. Det er muligt at gennemføre flere udtræk, uden at indsende til EASY-S.</p> <p>Markér det udtræk du ønsker at kontrollere ved at dobbeltklikke på den ønskede linie (husk der skal være en pil ➔ ud for udtrækket).</p>  <p><i>Vis detaljer for skoleophold</i> Du åbner vinduet via Funktionsmenuen.</p> <p><i>Vis detaljer for praktikophold</i> Du åbner vinduet via Funktionsmenuen.</p>	 
<p>Eksporter detaljer for skole- eller praktikophold</p>	<p>Ønsker du at eksportere de viste detaljer, så du kan arbejde med oplysningerne i f.eks. Excel eller udskrive dem, kan dette lade sig gøre via <i>Eksporter til HTML</i>-funktionsknappen.</p>	

LUDUS SUNDHED

EASY-S INDBERETNING

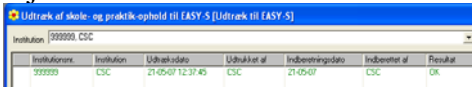


Hvad	Kommentar	Tast/Genvej
Afsend data	<p>Når udtrukne data er klar til indsendelse, markeres det udtræk du ønsker at afsende ved at dobbeltklikke på den ønskede linie (husk der skal være en pil  ud for udtrækket).</p>  <p>Funktionen <i>Afsend data</i> under funktionsmenuen.</p>  <p>Du kan hele tiden se status for afsendelsen i vinduet.</p> 	
Fejl ved afsendelse	<p>Der kan ske fejl ved afsendelse af data til EASY-S. Sker dette, nedskrives fejlene i en fejllog, som placeres i samme mappe, hvor LUDUS Sundhed er placeret, normalt "C:\LUDUS Sundhed".</p> <p>Log-filen placeres i en mappe, som navngives efter udtrækstypen + dato og klokkeslæt, f.eks. "EASY-S Udtræk 25-04-07 16.33.37".</p> <p>Læs fejlloggen og ret evt. fejl i LUDUS Sundhed. Foretag et nyt udtræk og afsend dette.</p>	

LUDUS SUNDHED

EASY-S INDBERETNING



Hvad	Kommentar	Tast/Genvej														
Afslut indberetning	<p>Så snart udtrækket er afsendt uden fejl, vil linien med det pågældende udtræk blive grøn, hvilket indikerer, at afsendelsen er gennemført uden fejl.</p>  <table border="1"><thead><tr><th>Institution</th><th>Institution</th><th>Udtræksdato</th><th>Udtræk af</th><th>Indberetningsdato</th><th>Indberetter af</th><th>Resultat</th></tr></thead><tbody><tr><td>999999</td><td>CSC</td><td>21-05-07 12:37:45</td><td>CSC</td><td>21-05-07</td><td>CSC</td><td>OK</td></tr></tbody></table> <p>Du kan herefter lukke vinduet.</p>	Institution	Institution	Udtræksdato	Udtræk af	Indberetningsdato	Indberetter af	Resultat	999999	CSC	21-05-07 12:37:45	CSC	21-05-07	CSC	OK	
Institution	Institution	Udtræksdato	Udtræk af	Indberetningsdato	Indberetter af	Resultat										
999999	CSC	21-05-07 12:37:45	CSC	21-05-07	CSC	OK										