

CSC SCANDIHEALTH A/S

P.O. Pedersens Vej 2

8200 Århus N

Tlf.: (+ 45) 3614 4000

Fax: (+ 45) 3614 7324

Oldenburg Allé 1

2630 Taastrup

Tlf.: (+ 45) 3614 4000

Fax: (+ 45) 3614 7370

Web: www.cscscandihealth.com

E-mail: scandihealth@csc.com

ÅRSRAPPORT 2004/2005

CSC SCANDIHEALTH A/S





INDHOLD

Selskabsoplysninger	2
Hoved- og nøgletal	3
Formandens beretning	4
Formål og værdigrundlag	6
Praktisk innovation	8
Året der gik	10
Sponsorater	14
Øvrigt	16
Ledelsespåtegning	18
Revisionspåtegning	19
Anvendt regnskabspraksis	20
Resultatopgørelse 2004/2005	25
Balance pr. 31.03.2005 – aktiver	26
Balance pr. 31.03.2005 – passiver	27
Egenkapitalopgørelse for 2004/05	28
Noter	29

SELSKABSOPLYSNINGER



Kresten Philipsen



Freddy Lykke

BESTYRELSE

Kresten Philipsen, bestyrelsesformand
 Amtsborgmester Bent Hansen, Viborg Amt
 Regionsrådsmedlem Knud Andersen, Bornholms Regionskommune
 Administrerende direktør Otto Larsen, Amtsrådsforeningen
 President Peter Malcolm George, CSC
 Økonomidirektør Steen Rasmussen, CSC
 Administrerende direktør Freddy Lykke, CSC Scandihealth A/S
 Account manager Ole Torrild, CSC Scandihealth A/S *
 Konsulent Peder Pedersen, CSC Scandihealth A/S *
 Pc-supporter Peter Jensen, CSC Scandihealth A/S *
 Specialist Kim Frederiksen, CSC Scandihealth A/S *
 * valgt af medarbejderne

DIREKTION

Freddy Lykke, administrerende direktør

SELSKAB

CSC Scandihealth A/S
 P. O. Pedersens Vej 2
 8200 Århus N
 CVR-nr. 25 46 93 64
 Hjemstedskommune: Århus

REVISION


Deloitte Statsautoriseret Revisionsaktieselskab
 Godkendt på selskabets generalforsamling, den
 1. juli 2005.

HOVED- OG NØGLETAL

	2004/05 t.kr.	2003/04 t.kr.	2002/03 t.kr.	2001/02 t.kr.	2000/01 (15 mdr.) t.kr.
HOVEDTAL					
Nettoomsætning	283.289	288.408	310.658	276.481	259.537
Driftsresultat	25.547	24.139	38.588	52.040	7.170
Finansielle poster, netto	2.116	885	2.145	2.642	843
Resultat før skat	27.663	25.024	40.733	54.682	8.013
Ekstraordinære poster, netto	0	0	0	0	(12.967)
Årets resultat	19.462	16.358	28.118	38.406	(7.914)
Egenkapital	169.430	149.968	133.610	105.492	67.086
Balancesum	268.009	219.168	224.668	184.646	169.528
Investeringer i materielle anlægsaktiver	1.643	1.472	2.692	234	2.272
Gennemsnitlige operationelle aktiver	152.165	138.679	164.414	126.981	159.053
NØGLETAL					
Overskudsgrad (%)	9	8	12	19	3
Afkastningsgrad (%)	17	17	23	41	5
Egenkapitalens forrentning (%)	12	12	24	45	(17)
Egenkapitalandel (%)	63	68	59	57	40
YDERLIGERE OPLYSNINGER					
Gennemsnitligt antal fuldtidsbeskæftigede	267	280	281	259	257
Nettoomsætning pr. medarbejder	1.061	1.030	1.106	1.067	1.010

FORMANDENS BERETNING




Kresten Philipsen
Formand for bestyrelsen

Forretningsåret har endnu en gang været fornuftigt for virksomheden. Omsætningen for året sluttede på 283,3 mio.kr. med et driftsresultat på 25,5 mio.kr. I forhold til sidste år er omsætningen stort set uændret, mens overskuddet er stigende. Virksomheden er med en overskudsgrad på 9% i solid økonomisk gænge og er fortsat blandt de førende sundheds-it-virksomheder i Norden. Årets resultat blev 19,5 mio.kr. mod sidste års resultat på 16,4 mio.kr.

Resultatet er skabt på et marked, der fortsat afventer strukturreformens forandringer i kommuner og amter. Året har dog været præget af en række markante udbudsforretninger, hvor CSC Scandihealth A/S har opnået gode resultater. Dette fremgår af de større projekter, som vi har vundet på levering af OPUS Medicin, F-LPR (forløbsbaseret landspatientregister) samt afregning og booking til H:S (Hovedstadens Sygehusfællesskab). Flere af projekterne er vundet i samarbejde med andre leverandører og er et resultat af, at virksomheden indgår partnerskab med andre aktører, hvor det er fornuftigt.

Regnskabsåret 2004/2005 har stået i innovationens og udviklingens tegn.

Der er blevet investeret kraftigt i udvikling af ny funktionalitet – blandt andet i form af et klinisk procesmodul, der lever op til kravene om klinisk anvendelighed, og som samtidig lever op til G-EPJ-standarden (grundstruktur for elektronisk patientjournal). Andre udviklingsprojekter har fokuseret målrettet på medicinering.

Desuden har vi på en række af de store systemer udviklet bedre funktionalitet og adgang til integration. OPUS Notatvisning er et godt eksempel på dette: Her kan læger nemt via en sikker web-adgang se notater, der er skrevet i de patientadministrative systemer.

Virksomheden arbejder med flere projekter, hvor målet er en portallignende klinisk arbejdsplads til udvælgelse af patientforløb, skrivning og visning af notater, links til afdelingspecifikke systemer med mere.

Innovativ udvikling af vores systemer er ikke den eneste aktivitet, der har været fremtrædende hos CSC Scandihealth A/S i årets løb. Et andet stort, positivt projekt har været de omfattende implementeringer af OPUS Medicin.

CSC Scandihealth A/S har vundet to udbud – ét i Storstrøms Amt og ét i Vestsjællands Amt. Sideløbende er OPUS Medicin i produktion på alle sygehuse og afdelinger i Roskilde Amt med cirka 3.000 brugere på systemet.

Projektet i Storstrøms Amt startede i efteråret 2004 og er gennemført efter den aftalte plan. Når implementeringen af OPUS Medicin er afsluttet, vil der i Storstrøms Amt være yderligere 3.000 brugere. Med den efterfølgende implementering i Sygehus Vestsjælland i løbet af 2005 står den nye Region Sjælland med et solidt systemmæssigt fundament, hvor regionens klinikere kan se medicinoplysninger på alle patienter, uanset hvor patienten har været indlagt i regionen.

Der vil på det tidspunkt være ca. 10.000 brugere af OPUS Medicin i hele regionen.

Vores kunders behov for integration og åbenhed mellem systemerne vokser, og derfor har CSC Scandihealth A/S året igennem prioriteret det højt at integrere vores systemer med andre leverandørers i tråd med kundernes ønsker.

Tilsvarende har vi stået til rådighed med kompetent konsulentbistand til kortlægning af arbejdsgange og procesforbedringer, idet et stigende antal af vores kunder søger nytænkning og inspiration til, hvordan kliniske og administrative arbejdsgange kan forbedres i det daglige.

Vi har i årets løb deltaget i en række internationale tilbud. I den sammenhæng har vi løst konsulentopgaver og arbejdsgangsanalyser på projekter i Norge.

Bestyrelsen vil gerne rette en stor tak til virksomhedens medarbejdere, som gennem den flotte og engagerede indsats og den meget store sundhedsfaglige og teknologiske kompetence har bidraget til det flotte resultat.

FORMÅL OG VÆRDIGRUNDLAG



CSC Scandihealth A/S udviklede den første løsning i 1972 og er siden blevet den førende leverandør af it-ydelser til den danske sundhedssektor. Selskabet ejes 60% af CSC Danmark A/S og 40% af Amtsrådsforeningen.

CSC Scandihealth A/S har afdelinger i Århus og Høje Taastrup, hvor der ultimo året var 261 ansatte – herunder læger, sygeplejersker og andre fagspecialister – der hver dag arbejder på at skabe de bedste løsninger til landets sundheds- og omsorgssektor.

CSC Scandihealth A/S sætter en ære i at være en af de mest innovative virksomheder på det nordiske marked for sundheds-it. Vi har mere end 33 års erfaring og

kompetence inden for blandt andet systemdesign og -integration, rådgivning samt udvikling af applikationer og avancerede mobile løsninger til omsorgssektoren.

Hos CSC Scandihealth A/S kommer kunden i første række. Vi ved, at hver eneste kunde er unik, og at hvert projekt skaber individuelle udfordringer – både på systemsiden og hos de medarbejdere, der bliver påvirket af digitaliseringen. Derfor bruger vi vores indgående erfaring fra sundhedssektoren til at støtte vores kunder med forandringsledelse, og vi investerer i at skabe førsteklasses, brugervenlige løsninger.

VISION

CSC Scandihealth A/S' holdning er, at sammenhæng og kommunikation på tværs af organisationer og faggrænser gavner hver enkelt borger i vores sundhedssystem. Det letter de traditionelt tunge arbejdsgange og skaber gennemsigtighed for de mange ansatte i sundhedssektoren.

I 33 år har selskabet leveret innovative løsninger inden for sundheds-it, og det er vores mission at nyttiggøre vores omfattende viden og kompetencer, når vi deltager i skabelsen af det sammenhængende sundhedssamfund. Vores produkter og ydelser understøtter klinisk og administrativ sammenhæng og er baserede på en åbenhed, der letter integrationen for vores kunder.

Vi deltager derfor i udformningen af den nye fælles standard for elektroniske patientjournaler (G-EPJ: grundstruktur for elektronisk patientjournal) og hånd-

tering af patientforløb (F-LPR: forløbsbaseret landspatientregister).

CSC Scandihealth A/S har en førende position på det danske marked for sundheds-it. Den position vil vi bevare ved at styrke vores kompetencer og ved at investere i innovative løsninger. Med udgangspunkt i de danske løsninger markedsfører og sælger vi vores løsninger primært på det nordiske marked, sekundært på andre, udvalgte markeder.



CSC STYRKER SIN POSITION PÅ DET NORDISKE IT-SERVICE MARKED

CSC i Norden har styrket en i forvejen solid position på det nordiske it-service-marked og var med en vækst på 61% i 2004/2005 en af de førende outsourcing-leverandører i Norden. CSC's vækst forventes at fortsætte i 2005/2006.

CSC har satset hårdt på praktisk innovation og har i årets løb sat en række initiativer i gang, der understøtter satsningen. Det er blevet til en række nye produkter og tjenester til markedet, men også udvikling af nye forretningsprocesser, partnerskaber og strategiske alliancer. Målet er, at vi sammen med vores kunder hele tiden finder nye måder at løse deres udfordringer på, og at vi på den måde bringer reel værdi til deres forretning.

Vores nordiske indsats inden for innovation tiltrækker opmærksomhed. I juni fik vi overrakt vinderprisen i CSC's globale Leading Edge Forum. Prisen fik vi for vores check-in-system til Scandinavian Airlines (SAS), som gør det muligt at springe køen over og checke ind direkte via mobiltelefonen. Det er et klasseeksempel på praktisk innovation, og det vandt over en lang række andre projekter, herunder et it-system udviklet til NASA.

Peter M. George

PRAKTISK INNOVATION



Markedet bliver mere og mere globalt og er karakteriseret ved intens konkurrence, virksomhedskonsolideringer og øget brug af nye teknologier. På dette marked er innovation blevet det afgørende kriterium for succes.

Nye måder at tænke på er kreativitet, mens nye måder at gøre ting på er innovation. CSC Scandihealth A/S fokuserer på praktisk innovation, hvilket vil sige at finde nye måder at gøre tingene på i konkrete opgaver i samarbejde med vores kunder.

CSC Scandihealth A/S' mål med praktisk innovation er at skabe forretningsværdi for vores kunder. CSC Scandihealth A/S skaber ikke blot praktisk innovation med nye services og produkter, men også i udviklingen af nye forretningsprocesser og gennem partnerskaber og strategiske alliancer.

Et godt eksempel på praktisk innovation er de mobile løsninger, vi leverer til omsorgsområdet, så visitatorer og hjemmesygeplejersker kan løse deres dokumentationsopgaver direkte i borgerens hjem. Vi leverer også en håndholdt løsning, som flere tusinde medarbejdere i hjemmeplejen i dag styrer deres arbejdsdag med.

Et andet godt eksempel på praktisk innovation findes på sygesikringsområdet, hvor vi arbejder tæt sammen med kommuner, amter og centrale myndigheder. Digital forvaltning er i fokus i amter og kommuner. Derfor har udviklingen af CSC Scandihealth A/S' sygesikringsløsninger som et væsentligt mål at smidiggøre og automatisere arbejdsgangene.

PRAKTISK INNOVATION – PATIENTADMINISTRATION

På det patientadministrative område har vi udviklet det nye modul OPUS Notatvisning. Med dette modul kan lægen, sygeplejersken og andre relevante personalegrupper nemt via en sikker webadgang se de notater, der er skrevet i sygehusets patientadministrative system. Så kan klinikerne i mange situationer undvære journalen og i stedet læse de relevante oplysninger direkte på skærmen, uanset hvor han eller hun befinder sig.

Fremover kan klinikerne også se de notater, som andre sygehuse har skrevet om den pågældende patient. Denne nye mulighed afprøver Roskilde Amt i efteråret 2005.

Vi udvikler desuden en ny teksteditor, der er koblet direkte til OPUS Notatvisning, så klinikerne nemt kan ændre eksisterende beskrivelser.

I et nyt projekt udvikler vi en portallignende klinisk arbejdsplads med adgang til patientforløb, skrivning og visning af notater, links til afdelings-specifikke systemer m.m. Dette projekt omfatter også OPUS Notatvisning og den nye teksteditor. Vi gennemfører projektet i faser i løbet af 2005 med afslutning i starten af 2006.

Med vores nye selvbetjeningsmodul kan borgeren på internettet bestille sygesikringsbevis, skifte læge m.m. Processerne bag er fuldautomatiserede, så opgaverne løses "uberørt af menneskehånd". Vi arbejder også tæt sammen med blandt andet Amdr's forening og den offentlige sundhedsportal sundhed.dk om sygesikring på internettet, så opgaverne kan løses hurtigt og nemt for både borgere og offentlige myndigheder.

Et tredje eksempel er på sygehusområdet, hvor klinikerne via internettet kan se de notater og beskrivelser, der er skrevet i sygehusets patientadministrative system, uanset hvor klinikerne selv befinder sig. Vi er også i samarbejde med Microsoft engageret i projektet "Den Mobile Læge", som skal resultere i en PDA-løsning, hvor lægen kan se og opdatere bookinger, notater m.m.

CSC har gennem sin globale virksomhed med 79.000 it-medarbejdere og 45 års erfaring med udvikling og drift af it-systemer en god baggrund for at skabe nye, innovative løsninger til vores kunder. CSC har investeret massivt i at udvikle en ny generation af innovative it-løsninger, som i flere tilfælde er markedsledende.



ÅRET DER GIK



For CSC Scandihealth A/S har året været præget af udviklingsaktiviteter og af den omfattende implementering af OPUS Medicin, hvor selskabet i år vandt to store ordrer fra henholdsvis Storstrøms Amt og Vestsjællands Amt.

PATIENTADMINISTRATION

På det patientadministrative område har vi videreudviklet OPUS-produktfamilien med ny, forbedret funktionalitet og forbedrede integrationsmuligheder. Integration er en vigtig forudsætning for at kunne levere patientadministrative data til en række nye, servicebaserede løsninger på det danske marked.

KLINISKE SYSTEMER

OPUS Medicin har været et af hovedemnerne i perioden med implementering i hele den kommende Region Sjælland.

Desuden har vi udbygget de eksisterende elektronisk patientjournal-løsninger med nye faciliteter, og vi har opgraderet dem teknologisk, så de tilgodeser kravene om bedre funktionalitet og performance. En yderligere facet er behovet for selvbetjeningsløsninger, hvor borgere har mulighed for at få adgang til kliniske journal-data direkte gennem internettet. Vi er i fuld gang med at færdiggøre den næste generation af elektronisk patientjournal, hvor især procesunderstøttelse er et højt prioriteret krav. Version 1.0 af CSC Clinical Suite er klar i løbet af 2005 med både et notatmodul og klinisk proces-moduler.

OMSORG

På omsorgsområdet har vi i årets løb lagt vægt på at udbygge den elektroniske kommunikation mellem den primærkommunale og den amtskommunale sundhedssektor. Der er et stærkt voksende behov for især mo-

bil kommunikation gennem PDA'er, mobiltelefoner og bærbare pc'er, og på dette område er vi førende i leveringen af gennemprøvet mobil teknologi. Vi forventer at udbygge med nye løsninger på områder, hvor der tidligere kun i begrænset omfang er anvendt it. Nye elektroniske journal-løsninger til plejehjem er et godt eksempel på denne udvikling.

På omsorgsområdet er den positive udvikling fortsat. Aktuelt bruger mere end 50 kunder den avancerede elektroniske omsorgsjournal. I løbet af året har vi leveret avancerede mobile løsninger til en række af vores kunder. Således har Københavns Kommune i dag mere end 2.000 PDA'er i brug i forbindelse med omsorgsjournalen. Fuldt udbygget vil den løsning blive én af de største mobile installationer i Danmark. Perspektivet rækker videre, idet der på plejehjemsområdet forventes en digitalisering svarende til den, omsorgssektoren har gennemgået de senere år.

SYGESIKRING

Alle landets kommuner anvender vores løsning til sygesikringsopgaven for borgerne, for eksempel udskrivning af sygesikringsbeviser, ajourføring ved flytning samt skift af læge og sikringsgruppe. Vi har netop lanceret et nyt selvbetjeningsmodul, der giver borgeren adgang via internettet, og som fuldautomatiserer udvalgte opgaver i kommunen. Sygesikringsområdet skal på en række andre områder igennem væsentlige forandringer, når den nye regionale struktur i regioner og kommuner skal implementeres i praksis. Vi har i årets løb med succes gennemført udviklingsprojekter,

som har givet bedre sagsfunktionalitet på overenskomster og afregningsformer.

Alle landets amter anvender vores løsning til den amtslige sygesikringsopgave. Hovedparten af amterne anvender løsningen fuldt ud til afregning med yderne inden for den primære sundhedstjeneste, til clearing af udgifter på tværs af amter og til opfølgning, kontrol og planlægning. Vi moderniserer løbende løsningen med grafisk brugergrænseflade og en fleksibel, brugerprofileret funktionalitet.

Vi tilføjer løbende ny funktionalitet, bl.a. med den nyeste web-teknologi. Videreudviklingen sker i fortsat tæt dialog med kommuner, amter og centrale myndigheder.

STUDIEADMINISTRATION

Alle amter i Danmark, Bornholms Regionskommune, Københavns og Frederiksberg Kommuner m.fl. anvender vores løsninger til studieadministration. Vi har mere end 1.200 daglige brugere fordelt på ca. 270 installationer på voksenuddannelsescentre, social- og sundhedsskoler, sygeplejeskoler samt FVU-udbydere (forberedende voksenundervisning).

Året har budt på udvikling af en række nye faciliteter. I løbet af året indgik vi den første aftale om udbredelse af vores løsning til specialskolerne, ligesom løsninger er klar til at understøtte gymnasiernes brug af it.

I det forløbne år har vi desuden implementeret vores løsning på otte sprogcentre, og i løbet af sommeren

ÅRET DER GIK

2005 følger yderligere otte sprogcentre, som vi har indgået købsaftale med. Sprogcentrene anvender løsningen til at administrere danskuddannelsen for voksne udlændinge.

MEDARBEJDERE

Virksomhedens væsentligste aktiv er medarbejdernes viden og kompetencer, og derfor er det afgørende, at især disse udvikles i takt med nye behov og krav. I det forgangne år har vi arbejdet med at udvikle og i praksis implementere programmer til kompetenceudvikling for at bevare og videreudvikle virksomhedens faglige og værktøjsorienterede niveau. Sundhedsfaglig kompetence og innovativ kraft forudsætter, at denne udvikling fortsætter, og derfor er dette et højt prioriteret indsatsområde i virksomheden.

Pr. 31. marts 2005 beskæftigede CSC Scandihealth A/S 261 medarbejdere. Personaleomsætningen var 6,8%.

Medarbejdernes gennemsnitsalder er 42,9 år og den gennemsnitlige ansættelsesanciennitet er 10,5 år. Fordelingen på køn har gennem flere år været ca. to tredjedele mænd og en tredjedel kvinder.

For yderligere at udvikle medarbejdere og ledere har vi som nævnt iværksat flere aktiviteter. Vi benytter CSC-værktøjer, der giver adgang til en lang række interne uddannelses tilbud m.m. Computerbaserede undervisningsprogrammer (CBT) anvendes i stigende grad. Flere medarbejdere kvalificerer sig i øjeblikket som Master of Information Technology (MI) med spe-

cialer i sundhedsinformatik på den tværfaglige videreuddannelse ved Aalborg Universitet.

EKSTERNE RELATIONER

Vi bestræber os på døgnet rundt at give vores kunder den bedst mulige service. Serviceforpligtelsen er omfattende, idet vi betjener omkring 60.000 daglige brugere. Alle virksomhedens medarbejdere – fra den administrerende direktør og hele vejen ned igennem organisationen – har daglig kundekontakt, og alle har som fornemste opgave at sætte kunden og kundens organisation i højsædet. Det er derfor altid muligt for kunderne at kontakte den administrerende direktør Freddy Lykke på flykke@csc.com eller telefon 3614 6604.

Vi mødes jævnligt med vores kunder i forskellige fagligt orienterede brugergrupper om status og perspektiver for de løsninger, vi tilbyder. Vi deltager desuden aktivt i flere fora, hvor vi arbejder for at forbedre og udvikle forudsætningerne for, at it kan fungere endnu bedre i den samlede sundhedssektor.

Med det mål for øje at være ajourført med nye tiltag inden for sundheds-it har vi tæt kontakt til blandt andre Socialministeriet, Sundhedsministeriet, Sundhedsstyrelsen, Lægemiddelstyrelsen, Amtsrådsforeningen, Finansministeriet, Den Digitale Taskforce, Ministeriet for Videnskab, Teknologi og Udvikling samt Kommunernes Landsforening.

Virksomheden er medlem af Alexandra Institutet A/S og har herigennem tæt kontakt til det unikke innova-

tionsforum, der er skabt i Århus. Tilsvarende samarbejde foregår i regi af Crossroads Copenhagen, hvor især udviklingen af nye, avancerede mobile løsninger er på agendaen.



SPONSORATER

CSC har i de sidste mange år været en af hovedsponsorerne for Det Kongelige Teater og cykelholdet Team CSC. De to sponsorater har tilført stor værdi for CSC's forretning, kunder og medarbejdere, og derfor valgte vi i 2004/2005 at fortsætte samarbejdet.

DET KONGELIGE TEATER

CSC har med sine mange år i rollen som hovedsponsor for Det Kongelige Teater fået en tæt tilknytning til teatret.

CSC er ikke blot sponsor for, men også it-leverandør til teatret. Det betyder, at Det Kongelige Teater træk-

ker på CSC's viden og it-mæssige kompetencer, hvilket letter arbejdsgangene i og på tværs af hele teatrets organisation, fra balletten til skuespillet og helt over i det nye operahus på Holmen.

CSC kan på flere måder drage nytte af sponsoratet. Som sponsor har vi en unik mulighed for at eksponere vores navn og ydelser for de mange gæster, der hvert år besøger teatret. Samtidig er vi stolte af at kunne invitere vores kunder, samarbejdspartnere og ikke mindst medarbejdere med i teatret og dermed give vores vigtigste interessenter nogle unikke oplevelser.

TEAM CSC

CSC har været med fra starten af Bjarne Riis' satsning med Team CSC, og vores samarbejde med cykelholdet har styrket vores virksomhed på flere niveauer.

Samarbejdet med Team CSC giver os en unik mulighed for at tage del i en af verdens største og mest populære sportsbegivenheder, Tour de France. Som hovedsponsor for cykelholdet benytter vi hvert år muligheden for at invitere vores kunder og medarbejdere

til at komme helt tæt på rytterne og opleve suset i højdepunkterne af Tour de France.

I løbet af de fem år, CSC har været sponsor for Team CSC, er omverdens kendskab til it-virksomheden CSC steget betragteligt. Det har tilført CSC stor forretningsmæssig værdi, idet flere potentielle og eksisterende kunder henvender sig til os som følge af, at CSC har fået et betydeligt mere markant brand – på både nordisk og globalt niveau.



ØVRIGT

INVESTERINGER

På området for elektroniske patientjournaler er der i året – foruden kundefinansierede løsninger – investeret for 15,4 mio.kr. i udvikling af CSC Clinical Suite. Denne investering er optaget i balancen under immaterielle anlægsaktiver.

Over driften er der foretaget betydelige udviklingsarbejder på Sygesikring, VITAE og OPUS Medicin.

FINANSIELLE RISICI


For at sikre en minimering af de finansielle risici styrer moderselskabet (CSC Danmark A/S) disse for koncernens selskaber samtidig med, at moderselskabet koordinerer koncernens likviditetsstyring. Dette sikrer, at koncernen som helhed opererer med en lav risikoprofil, således at rente-, kredit- og valutarisici begrænses.

SELSKABETS FORVENTEDE UDVIKLING

I regnskabsåret 2005/06 forventes i Danmark en omsætning og et resultat på niveau med dette års resultat. Grundet presset på selskabets indtjeningsmargin er det fortsat væsentligt for CSC Scandihealth A/S at fastholde en stram omkostningsstyring, som sikrer, at omkostningsudviklingen fortsat holdes inden for rammerne af udviklingen i væksten og udviklingen af vores priser.

BEGIVENHEDER EFTER 31. MARTS 2005

Der er fra balancedagen og frem til i dag ikke indtrådt forhold, som forrykker vurderingen af årsrapporten.



LEDELSESPÅTEGNING

Bestyrelsen og direktionen har dags dato aflagt årsrapporten for 2004/05 for CSC Scandihealth A/S.

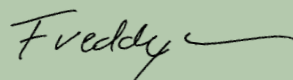
Årsrapporten er aflagt i overensstemmelse med årsregnskabsloven. Vi anser den valgte regnskabspraksis for hensigtsmæssig, således at årsrapporten giver et

retvisende billede af aktiver og passiver, finansielle stilling samt resultatet.

Årsrapporten indstilles til generalforsamlingens godkendelse.

Valby, den 1. juli 2005

DIREKTION



Freddy Lykke
administrerende direktør


BESTYRELSE



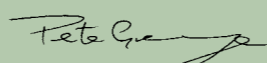
Kresten Philipson
formand



Bent Hansen



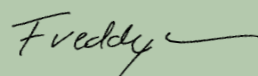
Knud Andersen



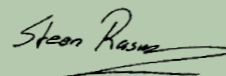
Peter Malcolm George



Otto Larsen



Freddy Lykke



Steen Rasmussen



Peder Pedersen



Kim Frederiksen



Peter Jensen



Ole Torrild

REVISIONSPÅTEGNING

TIL AKTIONÆRERNE I CSC SCANDIHEALTH A/S

Vi har revideret årsrapporten for CSC Scandihealth A/S for regnskabsåret 2004/05, der aflægges efter årsregnskabsloven.

Selskabets ledelse har ansvaret for årsrapporten. Vores ansvar er på grundlag af vores revision at udtrykke en konklusion om årsrapporten.

DEN UDFØRTE REVISION

Vi har udført vores revision i overensstemmelse med danske revisionsstandarder. Disse standarder kræver, at vi tilrettelægger og udfører revisionen med henblik på at opnå høj grad af sikkerhed for, at årsrapporten ikke indeholder væsentlig fejlinformation. Revisionen omfatter stikprøvevis undersøgelse af information, der understøtter de i årsrapporten anførte beløb og oplysninger. Revisionen omfatter endvidere stillingtagen til den af ledelsen anvendte regnskabspraksis og til de væsentlige skøn, som ledelsen har udøvet samt vurdering af den samlede præsentation af årsrapporten. Det er vores opfattelse, at den udførte revision giver et tilstrækkeligt grundlag for vores konklusion.

Revisionen har ikke givet anledning til forbehold.

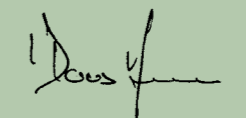
KONKLUSION

Det er vores opfattelse, at årsrapporten giver et retvisende billede af selskabets aktiver, passiver og finansielle stilling pr. 31.03.2005 samt af resultatet af selskabets aktiviteter for regnskabsåret 2004/05 i overensstemmelse med årsregnskabsloven.

København, den 1. juli 2005

Deloitte

Statsautoriseret Revisionsaktieselskab



Klaus Honoré
statsautoriseret revisor



Helle Simonsen
statsautoriseret revisor

ANVENDT REGNSKABSPRAKSIS

Årsrapporten er aflagt i overensstemmelse med årsregnskabslovens bestemmelser for regnskabsklasse C (stor).

Den anvendte regnskabspraksis er uændret i forhold til sidste år.

GENERELT OM INDREGNING OG MÅLING

Aktiver indregnes i balancen, når det er sandsynligt, at fremtidige økonomiske fordele vil tilflyde selskabet, og aktivets værdi kan måles pålideligt.

Forpligtelser indregnes i balancen, når selskabet som følge af en tidligere begivenhed har en retlig eller faktisk forpligtelse, og det er sandsynligt, at fremtidige økonomiske fordele vil fragå selskabet, og forpligtelsens værdi kan måles pålideligt.

Ved første indregning måles aktiver og forpligtelser til kostpris. Måling efter første indregning sker som beskrevet for hver enkelt regnskabspost nedenfor.

Ved indregning og måling tages hensyn til forudsigelige risici og tab, der fremkommer, inden årsrapporten aflægges, og som be- eller afkræfter forhold, der eksisterede på balancedagen.

I resultatopgørelsen indregnes indtægter i takt med, at de indtjenes, mens omkostninger indregnes med de beløb, der vedrører regnskabsåret. Værdireguleringer af finansielle aktiver og forpligtelser indregnes i resul-

tatopgørelsen som finansielle indtægter eller finansielle omkostninger.

RESULTATOPGØRELSEN

Nettoomsætning

Nettoomsætning ved salg af varer indregnes i resultatopgørelsen, når levering og risikoovergang til køber har fundet sted. Nettoomsætning indregnes eksklusive moms, afgifter og rabatter i forbindelse med salget.

Igangværende arbejder for fremmed regning indregnes i nettoomsætningen i takt med, at produktionen udføres, hvorved nettoomsætningen svarer til salgsværdien af det i regnskabsåret udførte arbejde (produktionsmetoden).

Andre eksterne omkostninger

Andre eksterne omkostninger omfatter omkostninger til distribution, salg, marketing, administration, lokaler, tab på debitorer mv.

Personaleomkostninger

Personaleomkostninger omfatter løn og gager samt sociale omkostninger, pensioner mv. til selskabets personale.

Finansielle poster

Finansielle poster omfatter renteindtægter og renteomkostninger, rentedelen af finansielle leasingydelse, realiserede og urealiserede kursgevinster og -tab vedrørende værdipapirer, gældsforpligtelser og transaktioner i fremmed valuta samt tillæg og godtgørelser under acontoskatteordningen.

Skat

Årets skat, som består af årets aktuelle skat og ændring af udskudt skat, indregnes i resultatopgørelsen med den del, der kan henføres til årets resultat, og direkte på egenkapitalen med den del, der kan henføres til posteringer direkte på egenkapitalen. Den andel af den resultatførte skat, der knytter sig til årets ekstraordinære resultat, henføres hertil, mens den resterende del henføres til årets ordinære resultat.

Aktuelle skatteforpligtelser, henholdsvis tilgodehavende aktuel skat, indregnes i balancen opgjort som beregnet skat af årets skattepligtige indkomst, reguleret for betalt acontoskat.

Udskudt skat indregnes og måles efter den balanceorienterede gælds metode af alle midlertidige forskelle mellem regnskabsmæssige og skattemæssige værdier af aktiver og forpligtelser. Den skattemæssige værdi af aktiverne opgøres med udgangspunkt i den planlagte anvendelse af det enkelte aktiv.

Udskudt skat måles på grundlag af de gældende skatteregler og skattesatser, der med balancedagens lovgivning vil være gældende, når den udskudte skat forventes udløst som aktuel skat. Ændring i udskudt skat som følge af ændringer i skattesatser indregnes i resultatopgørelsen.

Udskudte skatteaktiver, herunder skatteværdien af fremførselsberettigede skattemæssige underskud,

indregnes i balancen med den værdi, hvortil aktivet forventes at kunne realiseres, enten ved modregning i udskudte skatteforpligtelser eller som nettoskatteaktiver.

BALANCEN

Udviklingsprojekter

Udviklingsprojekter vedrørende produkter, der er klart definerede og identificerbare, hvor den tekniske udnyttelsesgrad, tilstrækkelige ressourcer og et potentielt fremtidigt marked eller udviklingsmulighed i virksomheden kan påvises, og hvor det er hensigten at fremstille, markedsføre eller anvende det pågældende produkt, indregnes som immaterielle anlægsaktiver. Øvrige udviklingsomkostninger indregnes som omkostninger i resultatopgørelsen, når omkostningerne afholdes.

Udviklingsomkostninger omfatter omkostninger, herunder gager og afskrivninger, der direkte og indirekte kan henføres til udviklingsprojekterne.

Efter færdiggørelse af udviklingsprojektet afskrives udviklingsomkostningerne lineært over budgetterede salgsperiode, dog maksimalt 5 år.

Større administrative software-anskaffelser måles til kostpris med fradrag af akkumulerede afskrivninger. Anskaffelserne afskrives lineært over 5 år.

Udviklingsprojekter nedskrives til genindvindingsværdi, såfremt denne er lavere end den regnskabsmæssige værdi.

ANVENDT REGNSKABSPRAKSIS

Fortjeneste og tab ved afhændelse af udviklingsprojekter og andre anskaffelser opgøres som forskellen mellem salgsprisen med fradrag af salgsomkostninger og den regnskabsmæssige værdi på salgstidspunktet. Fortjeneste eller tab indregnes i resultatopgørelsen under afskrivninger, i det omfang der er tale om korrektioner til tidligere foretagne afskrivninger, eller under andre driftsindtægter, i det omfang salgsprisen overstiger den oprindelige kostpris.

Materielle anlægsaktiver

Grunde og bygninger, tekniske anlæg og maskiner samt andre anlæg, driftsmateriel og inventar måles til kostpris med fradrag af akkumulerede af- og nedskrivninger. Der afskrives ikke på grunde.

Kostprisen omfatter anskaffelsesprisen, omkostninger direkte tilknyttet anskaffelsen samt omkostninger til klargøring af aktivet indtil det tidspunkt, hvor aktivet er klar til at blive taget i brug. For finansielt leasede aktiver er kostprisen den laveste værdi af dagsværdien af aktivet og nutidsværdien af de fremtidige leasingydelse.

Afskrivningsgrundlaget er kostpris med fradrag af forventet restværdi efter afsluttet brugstid. Der foretages lineære afskrivninger baseret på følgende vurdering af aktivernes forventede brugstider:

Bygninger	40 år
Tekniske anlæg og maskiner	3-5 år
Andre anlæg, driftsmateriel og inventar	5-10 år

Aktiver med en kostpris under 10,8 t.kr. pr. enhed indregnes som omkostninger i resultatopgørelsen på anskaffelsestidspunktet. Aktiver, der er bestemt til at fungere samlet, og som er anskaffet i en enkelt transaktion eller relateret transaktion, anses dog for ét driftsmiddel, der afskrives over en forventet brugstid svarende til klassen.

Materielle anlægsaktiver nedskrives til genindvindingsværdi, såfremt denne er lavere end den regnskabsmæssige værdi.

Fortjeneste og tab ved afhændelse af materielle anlægsaktiver opgøres som forskellen mellem salgsprisen med fradrag af salgsomkostninger og den regnskabsmæssige værdi på salgstidspunktet. Fortjeneste eller tab indregnes i resultatopgørelsen sammen med af- og nedskrivninger eller under andre driftsindtægter, i det omfang salgsprisen overstiger den oprindelige kostpris.

Tilgodehavender

Tilgodehavender måles til amortiseret kostpris, der sædvanligvis svarer til nominel værdi, med fradrag af nedskrivninger til imødegåelse af forventede tab.

Igangværende arbejder for fremmed regning

Igangværende arbejder for fremmed regning måles til salgsværdien af det på balancedagen udførte arbejde. Salgsværdien måles på baggrund af færdiggørelsesgraden og de forventede indtægter på det enkelte igangværende arbejde. Færdiggørelsesgraden for det enkelte projekt er normalt beregnet ud fra forholdet

mellem afsluttede delaktiviteter og de samlede delaktiviteter for det enkelte projekt.

Det enkelte igangværende arbejde indregnes i balancen under tilgodehavender eller gældsforpligtelser afhængig af, om nettoværdien, opgjort som salgssummen med fradrag af modtagne forudbetalinger, er positiv eller negativ.

Periodeafgrænsningsposter

Periodeafgrænsningsposter indregnet under aktiver omfatter afholdte omkostninger, der vedrører efterfølgende regnskabsår. Periodeafgrænsningsposter måles til amortiseret kostpris, der sædvanligvis svarer til nominel værdi.

Egenkapital

Udbytte indregnes som en gældsforpligtelse på tidspunktet for vedtagelse på generalforsamlingen. Det foreslåede udbytte for regnskabsåret vises som en særskilt post under egenkapitalen.

Andre hensatte forpligtelser

Andre hensatte forpligtelser omfatter forventede tab på igangværende arbejder, besluttede og offentliggjorte omstruktureringer mv.

Andre hensatte forpligtelser indregnes og måles som det bedste skøn over de omkostninger, der er nødvendige for på balancedagen at afvikle forpligtelserne. Hensatte forpligtelser med forventet forfaldstid ud

over et år fra balancedagen tilbagediskonteres ved anvendelse af den gennemsnitlige obligationsrente.

Når det er sandsynligt, at de totale omkostninger vil overstige de totale indtægter på et igangværende arbejde for fremmed regning, hensættes til dækning af det samlede tab, der påregnes på det pågældende arbejde. I denne vurdering tages der højde for hensættelser til garantiforpligtelser omfattende forpligtelser til udbedring af fejl og mangler inden for garantiperioden på de enkelte projekter.

Ved erhvervelse af virksomheder hensættes til omkostninger vedrørende omstruktureringer i den overtagne virksomhed, som er besluttet og offentliggjort senest på overtagelsestidspunktet.

Leasingforpligtelser

Leasingforpligtelser vedrørende finansielt leasede aktiver indregnes i balancen som gældsforpligtelser og måles efter første indregning til amortiseret kostpris. Leasingydelsesternes rentedel indregnes over kontrakternes løbetid i resultatopgørelsen som en finansiell omkostning.

Øvrige finansielle forpligtelser

Øvrige finansielle forpligtelser indregnes til amortiseret kostpris, der sædvanligvis svarer til nominel værdi.

Periodeafgrænsningsposter

Periodeafgrænsningsposter indregnet under forpligtelser omfatter modtagne indtægter til resultatføring i

ANVENDT REGNSKABSPRAKSIS

efterfølgende regnskabsår. Periodeafgrænsningsposter måles til amortiseret kostpris, der sædvanligvis svarer til nominal værdi.

OMREGNING AF FREMMED VALUTA

Transaktioner i fremmed valuta omregnes ved første indregning til transaktionsdagens kurs. Tilgodehavender, gældsforpligtelser og andre monetære poster i fremmed valuta, som ikke er afregnet på balancedagen, omregnes til balancedagens valutakurs. Valutakursdifferencer, der opstår mellem transaktionsdagens kurs og kursen på betalingsdagen henholdsvis balancedagens kurs, indregnes i resultatopgørelsen som finansielle poster. Anlægsaktiver, der er købt i fremmed valuta, omregnes til historiske kurser.

PENGESTRØMSOPGØRELSE

Udarbejdelse af pengestrømsopgørelse er udeladt med henvisning til Årsregnskabslovens § 86, stk. 4, idet selskabets pengestrømme indgår i pengestrømsopgørelsen i koncernregnskabet for CSC Danmark A/S.

Hoved- og nøgletal

Nøgletal er udarbejdet i overensstemmelse med Den Danske Finansanalytikerforenings "Anbefalinger & Nøgletal 2005".

$$\text{Overskudsgrad} = \frac{\text{Driftsresultat} \times 100}{\text{Nettoomsætning}}$$

$$\text{Afkastningsgrad} = \frac{\text{Driftsresultat} \times 100}{\text{Gennemsnitlige operationelle aktiver}}$$

$$\text{Egenkapitalens forrentning} = \frac{\text{Årets resultat} \times 100}{\text{Gennemsnitlig egenkapital}}$$

$$\text{Egenkapitalandel} = \frac{\text{Egenkapital} \times 100}{\text{Balancesum}}$$

Gennemsnitlige operationelle aktiver beregnes som balancesummen fratrukket likvide beholdninger.

RESULTATOPGØRELSE FOR 2004/2005

	Note	2004/05 t.kr.	2003/04 t.kr.
Nettoomsætning	1	283.289	288.408
Andre eksterne omkostninger	2	(130.873)	(135.061)
Personaleomkostninger	3	(123.857)	(125.536)
Afskrivninger	4	(3.012)	(3.672)
Driftsresultat		25.547	24.139
Finansielle indtægter	5	2.333	1.331
Finansielle omkostninger	6	(217)	(446)
Resultat før skat		27.663	25.024
Skat af årets resultat	7	(8.201)	(8.666)
ÅRETS RESULTAT		19.462	16.358
Forslag til resultatdisponering			
Overført til næste år		19.462	16.358
		19.462	16.358

BALANCE PR. 31.03.2005 – AKTIVER

	Note	2005 t.kr.	2004 t.kr.
Software	8	1.889	2.833
Udviklingsprojekter under udførelse	8	33.505	18.120
Immaterielle anlægsaktiver		35.394	20.953
Grunde og bygninger	9	33.109	33.515
Tekniske anlæg og maskiner	9	489	582
Andre anlæg, driftsmateriel og inventar	9	2.770	3.085
Materielle anlægsaktiver		36.368	37.182
Deposita	10	800	765
Finansielle anlægsaktiver		800	765
ANLÆGSAKTIVER		72.562	58.900
Tilgodehavender fra salg og tjenesteydelser		49.383	45.057
Igangværende arbejder for fremmed regning	11	19.088	13.622
Andre tilgodehavender		141	426
Tilgodehavender hos tilknyttede virksomheder		1.461	5
Selskabsskat		0	8.606
Periodeafgrænsningsposter	12	9.530	12.063
Tilgodehavender		79.603	79.779
Likvide beholdninger		115.844	80.489
OMSÆTNINGSAKTIVER		195.447	160.268
AKTIVER		268.009	219.168

BALANCE PR. 31.03.2005 – PASSIVER

	Note	2005 t.kr.	2004 t.kr.
Aktiekapital	13	25.000	25.000
Overkurs ved emission		0	50.000
Overført resultat		144.430	74.968
EGENKAPITAL		169.430	149.968
Andre hensatte forpligtelser	14	0	3.115
Udsudte skatteforpligtelser	15	17.110	12.740
HENSATTE FORPLIGTELSE		17.110	15.855
Leasingforpligtelser	16	2.682	2.204
Langfristede gældsforpligtelser		2.682	2.204
Kortfristet del af leasingforpligtelser	16	560	371
Forudbetalinger fra kunder	11	7.548	0
Leverandører af varer og tjenesteydelser		9.050	3.426
Gæld til tilknyttede virksomheder		19.171	8.843
Selskabsskat		2.165	0
Anden gæld	17	31.333	38.501
Periodeafgrænsningsposter	18	8.960	0
Kortfristede gældsforpligtelser		78.787	51.141
GÆLDSFORPLIGTELSE		81.469	53.345
PASSIVER		268.009	219.168
Kontraktlige forpligtelser og leasingforpligtelser	19-20		
Øvrige noter	21-23		

EGENKAPITALOPGØRELSE FOR 2004/05

NOTER

	Aktie- kapital t.kr.	Overkurs- fond t.kr.	Overført resultat t.kr.	I alt t.kr.
Egenkapital 01.04.2004	25.000	50.000	74.968	149.968
Årets resultat	0	0	19.462	19.462
Overførsel	0	(50.000)	50.000	0
Egenkapital 31.03.2005	25.000	0	144.430	169.430

	2004/05 t.kr.	2003/04 t.kr.
1. NETTOOMSÆTNING		
Danmark	281.950	288.246
Eksport	1.339	162
	283.289	288.408
2. ANDRE EKSTERNE OMKOSTNINGER		
Honorar til revisorer		
Revision	259	259
Andre opgaver	287	241
	546	500
3. PERSONALEOMKOSTNINGER		
Lønninger mv.	110.621	112.120
Pensionsbidrag	12.166	12.312
Andre sociale omkostninger	1.070	1.104
	123.857	125.536
Heraf samlet vederlag direktion og bestyrelse	1.574	4.300
Gennemsnitligt antal medarbejdere	267	280
4. AFSKRIVNINGER		
Software	944	1.416
Bygninger	616	566
Tekniske anlæg og maskiner	486	500
Andre anlæg, driftsmateriel og inventar	1.206	1.221
Gevinst/tab ved salg af anlægsaktiver	(240)	(31)
	3.012	3.672

NOTER

	2004/05 t.kr.	2003/04 t.kr.
5. FINANSIELLE INDTÆGTER		
Renter af bankindestående	1.827	1.035
Renter i øvrigt	453	251
Valutakursreguleringer	53	45
	2.333	1.331
6. FINANSIELLE OMKOSTNINGER		
Rentedel af leasingydelse	119	110
Renter i øvrigt	29	8
Valutakursreguleringer	69	232
Rentetillæg vedrørende selskabsskat	0	96
	217	446
7. SKAT AF ÅRETS RESULTAT		
Aktuel skat	9.320	7.545
Ændring i udskudt skat	(703)	368
Skat vedrørende tidligere år, udskudt skat	5.073	0
Skat vedrørende tidligere år	(5.489)	753
	8.201	8.666

NOTER

	Udviklings- projekter t.kr.	Software t.kr.
8. IMMATERIELLE ANLÆGSAKTIVER		
Kostpris 01.04.2004	18.120	4.721
Tilgang	15.385	0
Kostpris 31.03.2005	33.505	4.721
Afskrivninger 01.04.2004	0	(1.888)
Årets afskrivninger	0	(944)
Afskrivninger 31.03.2005	0	(2.832)
Regnskabsmæssig værdi 31.03.2005	33.505	1.889
Regnskabsmæssig værdi 31.03.2004	18.120	2.833

NOTER

	Grunde og bygninger t.kr.	Tekniske anlæg og maskiner t.kr.	Andre anlæg mv. t.kr.
9. MATERIELLE ANLÆGSAKTIVER			
Kostpris 01.04.2004	35.920	2.281	5.534
Tilgang	210	393	1.040
Afgang	0	0	(664)
Kostpris 31.03.2005	36.130	2.674	5.910
Afskrivninger 01.04.2004	(2.405)	(1.699)	(2.449)
Årets afskrivninger	(616)	(486)	(1.206)
Af- og nedskrivninger vedrørende afgang	0	0	515
Afskrivninger 31.03.2005	(3.021)	(2.185)	(3.140)
Regnskabsmæssig værdi 31.03.2005	33.109	489	2.770
Regnskabsmæssig værdi 31.03.2004	33.515	582	3.085
I den regnskabsmæssige værdi indgår: Indregnede leasingaktiver			2.746
Offentlig ejendomsvurdering 01.04.2005	49.580		

NOTER

	2005 t.kr.	2004 t.kr.
10. DEPOSITA		
Deposita 01.04.2004	765	762
Tilgang	35	10
Afgang	0	(7)
Deposita 31.03.2005	800	765
11. IGANGVÆRENDE ARBEJDER FOR FREMMED REGNING		
Salgsværdi af udførte arbejder	67.266	102.520
Foretagne acontofaktureringer	(55.726)	(88.898)
	11.540	13.622
Nettoværdien er indregnet således i balancen:		
Igangværende arbejder for fremmed regning	19.088	13.622
Modtagne forudbetalinger fra kunder	(7.548)	0
	11.540	13.622
12. PERIODEAFGRÆNSNINGSPOSTER		
Personaleomkostninger	6.779	7.143
Licenser og vedligeholdelsesaftaler	2.744	4.916
Salgs- og administrationsomkostninger	7	4
	9.530	12.063

NOTER

13. AKTIEKAPITAL

Aktiekapitalen består af 25.000 aktier á 1.000 kr. Aktierne er ikke opdelt i klasser.

Selskabets aktiekapital er ikke ændret i perioden 01.01.2000-31.03.2005.

	2005 t.kr.	2004 t.kr.
14. ANDRE HENSATTE FORPLIGTELSE		
Hensættelser til imødegåelse af tab på kunder	0	3.115
	0	3.115
	2004/05 t.kr.	2003/04 t.kr.
15. UDSKUDT SKAT		
Udskudt skat hviler på følgende poster:		
Immaterielle anlægsaktiver	10.090	0
Materielle anlægsaktiver	359	266
Igangværende arbejder for fremmed regning	7.934	14.482
Tilgodehavende fra salg og tjenesteydelser	(300)	(300)
Hensættelser	0	(935)
Leasinggæld	(973)	(773)
	17.110	12.740
Nettoværdien er indregnet således i balancen:		
Udskudte skatteforpligtelser	17.110	12.740
	17.110	12.740

NOTER

	Forfald inden for 1 år t.kr.	Forfald efter 1 år t.kr.	Amortise- ret gæld i alt t.kr.	Nominel gæld i alt t.kr.
16. LANGFRISTEDE GÆLDSFORPLIGTELSE				
Leasingforpligtelser	560	2.682	3.242	3.451
Langfristede gældsforpligtelser 31.03.2005	560	2.682	3.242	3.451
Langfristede gældsforpligtelser 31.03.2004	371	2.204	2.575	2.795
Der er ingen af de pågældende leasingforpligtelser, som er forfaldne efter mere end 5 år.				
			2005 t.kr.	2004 t.kr.
17. ANDEN GÆLD				
Feriepenge og afspadsring			20.891	22.435
Moms og afgifter			2.996	6.125
Andre skyldige omkostninger			7.446	9.941
			31.333	38.501
18. PERIODEAFGRÆNSNINGSPOSTER				
Salgskontrakter			8.960	0
			8.960	0

19. KONTRAKTLIGE FORPLIGTELSER

Der er stillet garanti for 19,2 mio.kr. vedrørende større leverancer.

	2005 t.kr.	2004 t.kr.
--	---------------	---------------

20. LEASINGFORPLIGTELSER

Operationelle leasingaftaler

	1.221	1.722
--	-------	-------

21. NÆRTSTÅENDE PARTER

Nærtstående parter med bestemmende indflydelse på CSC Scandihealth A/S:

CSC Danmark A/S (moderselskab)

Computer Sciences Corporation (ultimativt moderselskab)

22. AKTIONÆRFORHOLD

Følgende aktionærer ejer over 5% af selskabets aktiekapital:

CSC Danmark A/S, Retortvej 8, 1780 København V, Danmark.

Amtsrådsforeningen, Dampfærgevej 22, 2100 København Ø

23. KONCERNFORHOLD

CSC Scandihealth A/S indgår som dattervirksomheder i koncernregnskabet for CSC Danmark A/S og Computer Sciences Corporation, El Segundo, Californien, USA. Koncernregnskabet for CSC er tilgængeligt på www.csc.com/dk og koncernregnskabet for Computer Sciences Corporation er tilgængeligt på www.csc.com.

Design, layout og produktion: CSC Danmark A/S og CSC Scandihealth A/S

Foto af Team CSC: Lars Rønbøg

Foto af Det Kgl. Teaters Operahus: Thomas Nørdam Andersen

CSC personfotos: Torben Klint og Anders Kavin

Repro og tryk: Salogruppen A/S